

Exportdocumenten Online

Putting the KvK Signing Certificate into use



Exportdocumenten Online

The Chamber of Commerce signing certificate consists of 2 parts (files).

The first file you are going to download is the certificate. (.P12)
Recognizable by the envelope icon with the key.

The second file you will download is the Chamber of Commerce part.



Exportdocumenten Online

1. Upload certificate in EDO



To order the KvK signing certificate, the EDO organization administrator has a button in the EDO certificate management. When clicked this will open this page. After filling in the fields, click send.



ExportData

Registratieverzoek

E-mail aanvrager

Onderwerp-DN

Voornaam + Achternaam

Organisatiennaam

Land

Nederland (NL)

Opmerkingen (optioneel)

Verzenden

When your signing certificate has been created and is ready to download, you will receive this email from Quovadis .

Your certificate is ready

Hello

Your certificate for Carla Ann Bethlem-Visser is ready. Click on the link below to download the certificate.

<https://one.nl.digicert.com/mpki/certificate-pickup/>



Click on the link below to download the KvK section

<https://one.nl.digicert.com/mpki/open-ssp/04bd7106-6676-4dc7-bebd-963f144e5bf5>

Message from your Administrator:

For more information, contact:

ExportData EDO Support

+31 31 7428713

support@exportdata.nl

Thank you,

ExportData EDO Support

Click on the link to download the certificate and follow the steps.

ExportData

Certificaatinformatie verifiëren

Seat-ID

Support@exportdata.nl

E-mail aanvrager

Support@exportdata.nl

Onderwerp-DN

Voornaam + Achternaam

Support

Organisatiernaam

ExportData

Land

NL

Volgende




Check your details and click next.

Neem voor verdere ondersteuning contact op met Support ExportData op support@exportData.nl of bel ons op **+31 31 7428713**

Copy the password and keep it safe. You'll need it for signing the documents for Chamber of Commerce

Uw certificaat installeren

 Sluit dit venster niet voordat u het installatieproces hebt voltooid.

1. Kopieer uw wachtwoord.

U krijgt dit wachtwoord niet nogmaals te zien. U zult uw certificaat moeten installeren. Wachtwoord kopiëren om de knop "Downloaden" in te schakelen.

JYknykygJjqf



2. Download het certificaat en sla het op uw computer op.

Opmerking: u kunt het certificaat maar één keer downloaden. Zorg ervoor dat u het opslaat nadat u op de downloadknop hebt geklikt.

Downloaden

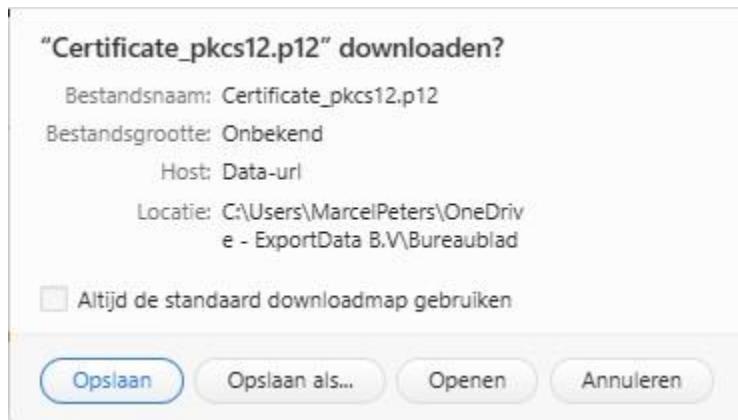
Hoe gebruikt u dit certificaat.pdf 

3. Installeer uw certificaat op elke browser of elk platform. Zodra u klaar bent, kunt u uw browser sluiten

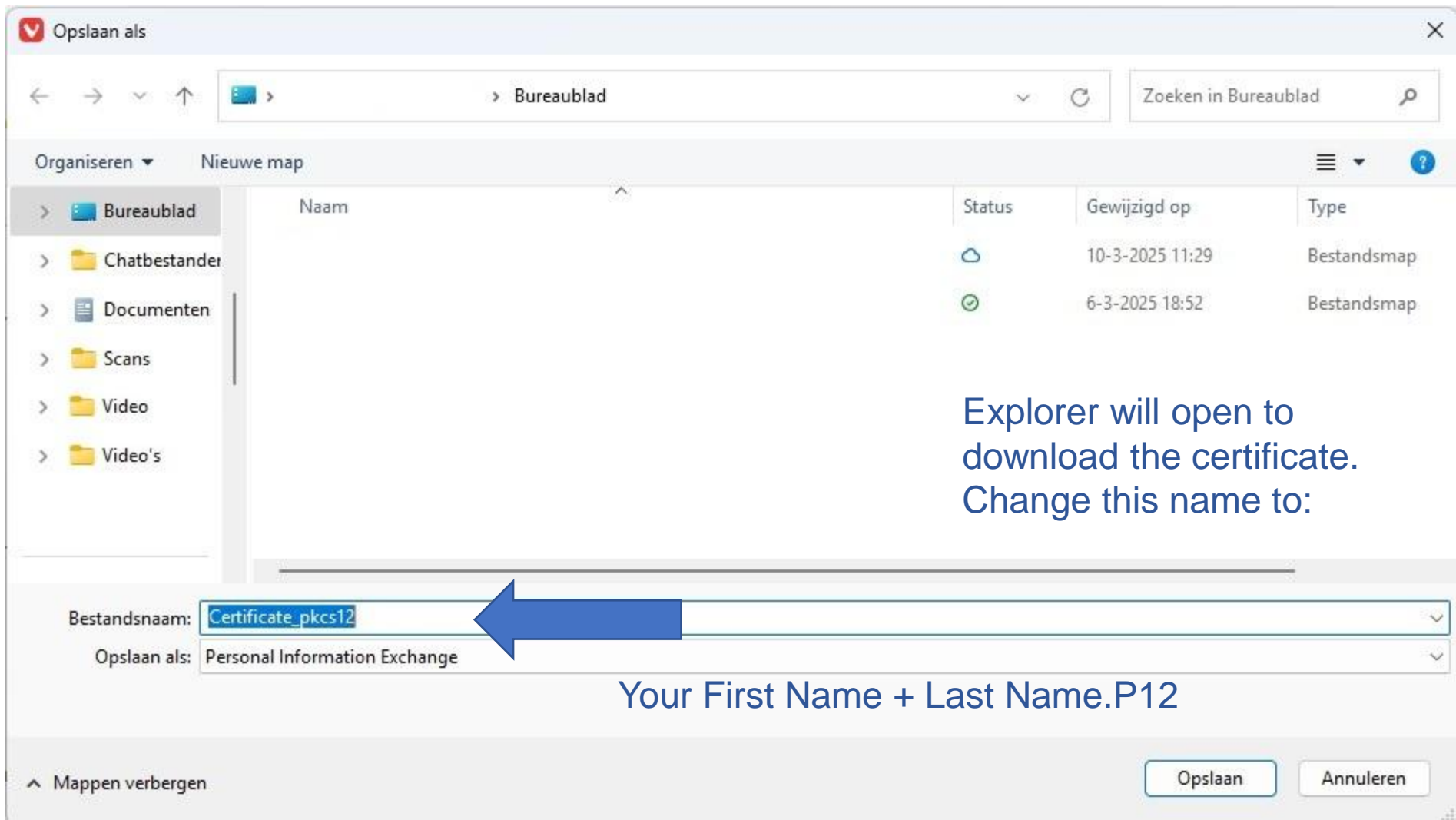
NOTE: The password is ONLY displayed here.

Click Download to download the certificate.

Neem voor verdere ondersteuning contact op met Support ExportData op support@exportData.nl of bel ons op +31 31 7428713

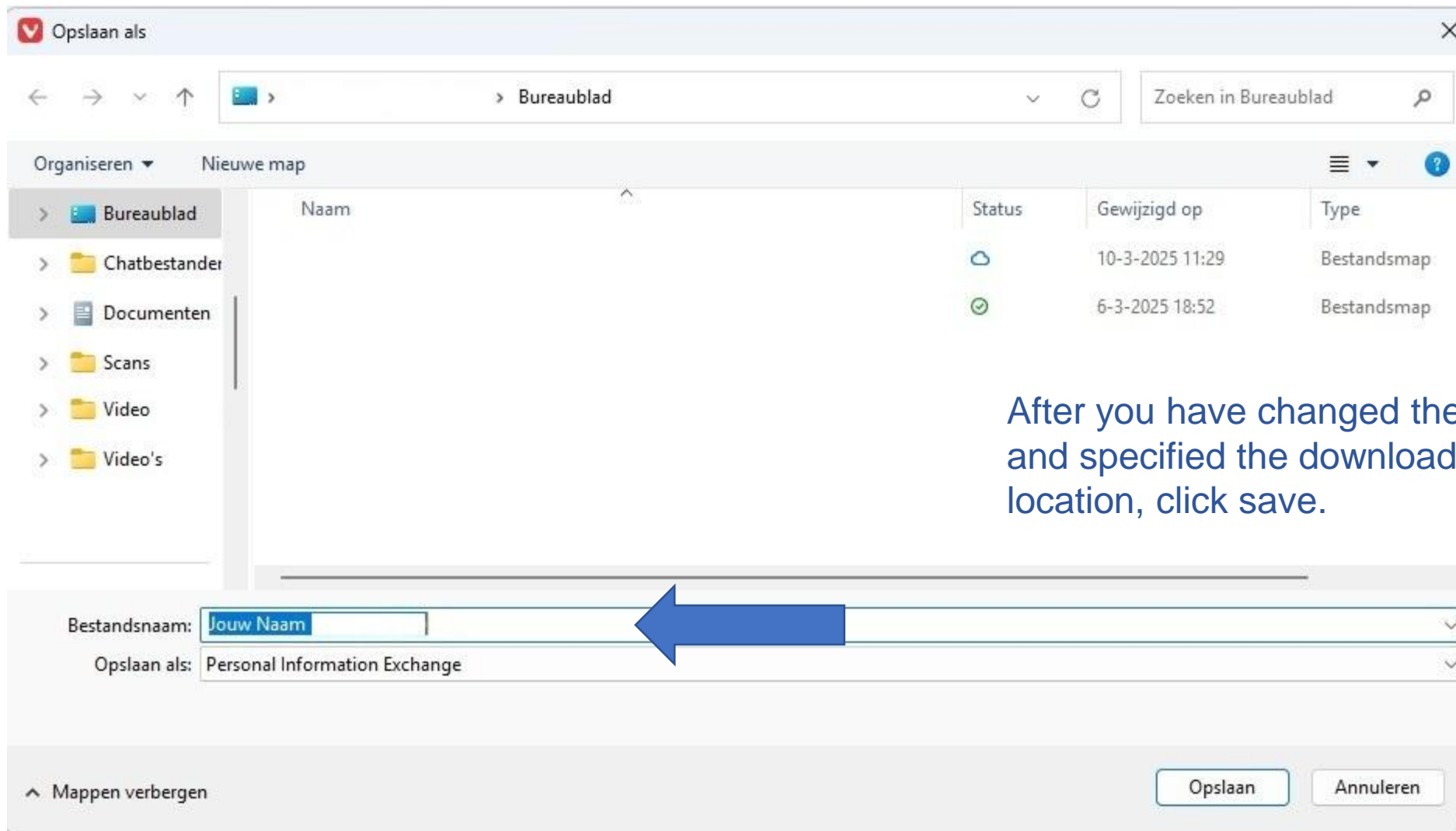


Click "Save As" to save the certificate.



Explorer will open to download the certificate.
Change this name to:

Your First Name + Last Name.P12



After you have changed the name and specified the download location, click save.



This file has appeared at the location you specified as the download location.

NB:

Do NOT install this file on your computer/workstation.

You need to upload/Drag this file into EDO.

The dashboard features a grid of management tiles. The left sidebar contains icons for Account, Bevoegdheden, and other functions. The main grid includes tiles for Certificaat, Notificaties, Organisatie, Gebruikers, Bevoegdheden, Templates, Goederen, Adresboek, and Sancties.

Open the management page in EDO.

Click on the Certificate to open the certificate manager.



Upload hier je .p12 bestand dat je wilt gebruiken bij het ondertekenen van zendingen richting de Kamer van Koophandel.

Do you see an (old) certificate here? Then remove it first.



Certificaat_00403_eMfAbng.p12

Click on the trash can to delete the (old) certificate.



Vervaldatum certificaat



[Bestel HIER een nieuw KvK tekencertificaat](#)

Juridische kennisgeving

U kunt door aanvinken van een naam toestemming geven voor het gebruik van uw persoonlijke certificaat voor het zetten van een elektronische handtekening. Dit persoonlijke certificaat is het certificaat dat u heeft geüpload. U kunt op elk moment uw toestemming van gebruik van uw persoonlijke certificaat intrekken door het uitvinken of weghalen van de vink. U kunt alleen toestemming verlenen voor gebruik van uw persoonlijke certificaat aan gebruikers in ExportDocumenten Online geregistreerd bij hetzelfde bedrijf als u. Met het verlenen van toestemming van gebruik van uw persoonlijke certificaat aan een ander kan deze ander uw handtekening gebruiken voor het doen van aanvragen bij de Kamer van Koophandel. Omdat uw handtekening wordt gebruikt, ben en blijft u verantwoordelijk voor de aanvraag gedaan met uw persoonlijke certificaat. Om een ander uw elektronische handtekening of persoonlijk certificaat te laten gebruiken, heeft deze ander, die u toestemming voor gebruik verleent, ook uw wachtwoord nodig. Let op: ExportData is op geen enkele wijze aansprakelijk of verantwoordelijk voor het gebruik door anderen van uw persoonlijk certificaat, waarvoor u deze ander toestemming heeft verleend. Graag wijzen wij u op de Privacy Verklaring van ExportData. Wij adviseren u deze goed te lezen, voordat u anderen toestemming geeft voor gebruik van uw persoonlijke certificaat.

Rechten verlenen

Upload hier je .p12 bestand dat je wilt gebruiken bij het ondertekenen van zendingen richting de Kamer van Koophandel.



Bestel HIER een nieuw KvK tekencertificaat

Click on the + sign to upload the certificate, or you can drag the certificate directly into this box.

Upload hier je .p12 bestand dat je wilt gebruiken bij het ondertekenen van zendingen richting de Kamer van Koophandel.

The new certificate is now
in EDO.



Certificaat_00403_03HOBhi.p12

Vervaldatum certificaat



Enter the expiration date of the certificate.



Bestel HIER een nieuw KvK tekencertificaat

Click on the blue check mark
to confirm the date.

Juridische kennisgeving

U kunt door aanvinken van een naam toestemming geven voor het gebruik van uw persoonlijke certificaat voor het zetten van een elektronische handtekening. Dit persoonlijke certificaat is het certificaat dat u heeft geüpload. U kunt op elk moment uw toestemming van gebruik van uw persoonlijke certificaat intrekken door het uitvinken of weghalen van de vink. U kunt alleen toestemming verlenen voor gebruik van uw persoonlijke certificaat aan gebruikers in ExportDocumenten Online geregistreerd bij hetzelfde bedrijf als u. Met het verlenen van toestemming van gebruik van uw persoonlijke certificaat aan een ander kan deze ander uw handtekening gebruiken voor het doen van aanvragen bij de Kamer van Koophandel. Omdat uw handtekening wordt gebruikt, ben en blijft u verantwoordelijk voor de aanvraag gedaan met uw persoonlijke certificaat. Om een ander uw elektronische handtekening of persoonlijk certificaat te laten gebruiken, heeft deze ander, die u toestemming voor gebruik verleent, ook uw wachtwoord nodig. Let op: ExportData is op geen enkele wijze aansprakelijk of verantwoordelijk voor het gebruik door anderen van uw persoonlijk certificaat, waarvoor u deze ander toestemming heeft verleend. Graag wijzen wij u op de Privacy Verklaring van ExportData. Wij adviseren u deze goed te lezen, voordat u anderen toestemming geeft voor gebruik van uw persoonlijke certificaat.

Rechten verlenen

Exportdocumenten Online

2. Install KvK section



Your certificate is ready

Hello

Your certificate for Carla Ann Bethlem-Visser is ready. Click on the link below to download the certificate.

<https://one.nl.digicert.com/mpki/certificate-pickup/>

Click on the link below to download the KvK section

<https://one.nl.digicert.com/mpki/open-ssp/04bd7106-6676-4dc7-bebd-963f144e5bf5>



Message from your Administrator:

For more information, contact:

ExportData EDO Support

+31 31 7428713

support@exportdata.nl

Thank you,

ExportData EDO Support

Click on the link to download the Chamber of Commerce part of the certificate.

Organisatie: ExportData - POV

Certificaat zoeken

U kunt de openbare sleutel van elk certificaat zoeken en downloaden.

Algemene naam

User ID

E-mail

Status

Enter your email address:



Serienummer

Geldig vanaf

Geldig tot

Wissen

Zoeken



Then click on search:

Seat-ID

Algemene naam

Onderwerp DN e-mail

SAN e-mail

Status

Serienummer

Geldig vanaf

Geldig tot



No Data

Organisatie: ExportData - POV

Certificaat zoeken

U kunt de openbare sleutel van elk certificaat zoeken en downloaden.

Algemene naam

User ID

E-mail ⓘ

Status

Serienummer


Geldig vanaf

Geldig tot

Wissen

Zoeken

Seat-ID ▾	Algemene naam ▾	Onderwerp DN e-mail ▾	SAN e-mail ▾	Status ▾	Serienummer ▾	Geldig vanaf ▾	Geldig tot ▾	
██████████	██████████	-	-	Uitgegeven	██████████	2025-03-07 10:52:03	2026-03-07 10:52:03	



click on the download icon.

Certificaat downloaden ×

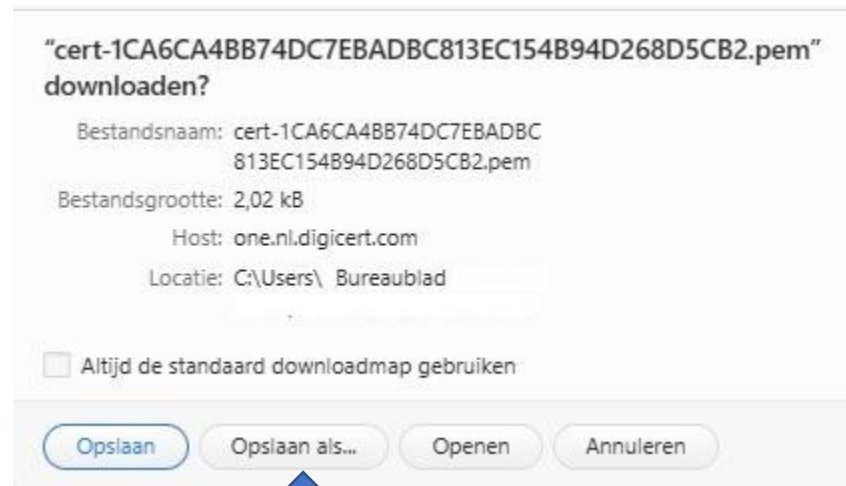
Selecteer het certificaattype dat u wilt downloaden:

Certificaten zonder CA-keten (.pem) 

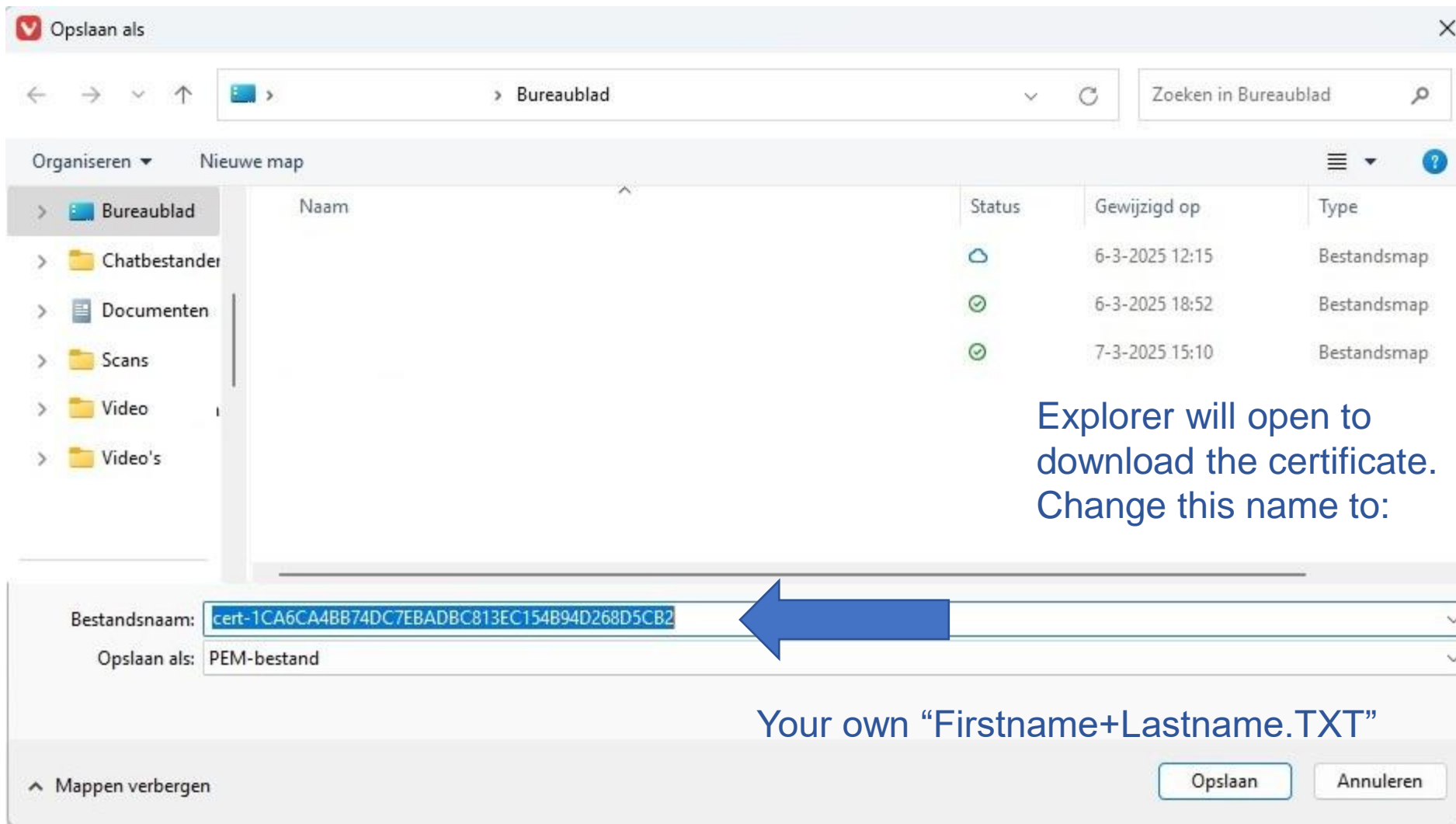
Certificaten met CA-keten (.p7b)

[Aanvullende downloadopties tonen](#) 

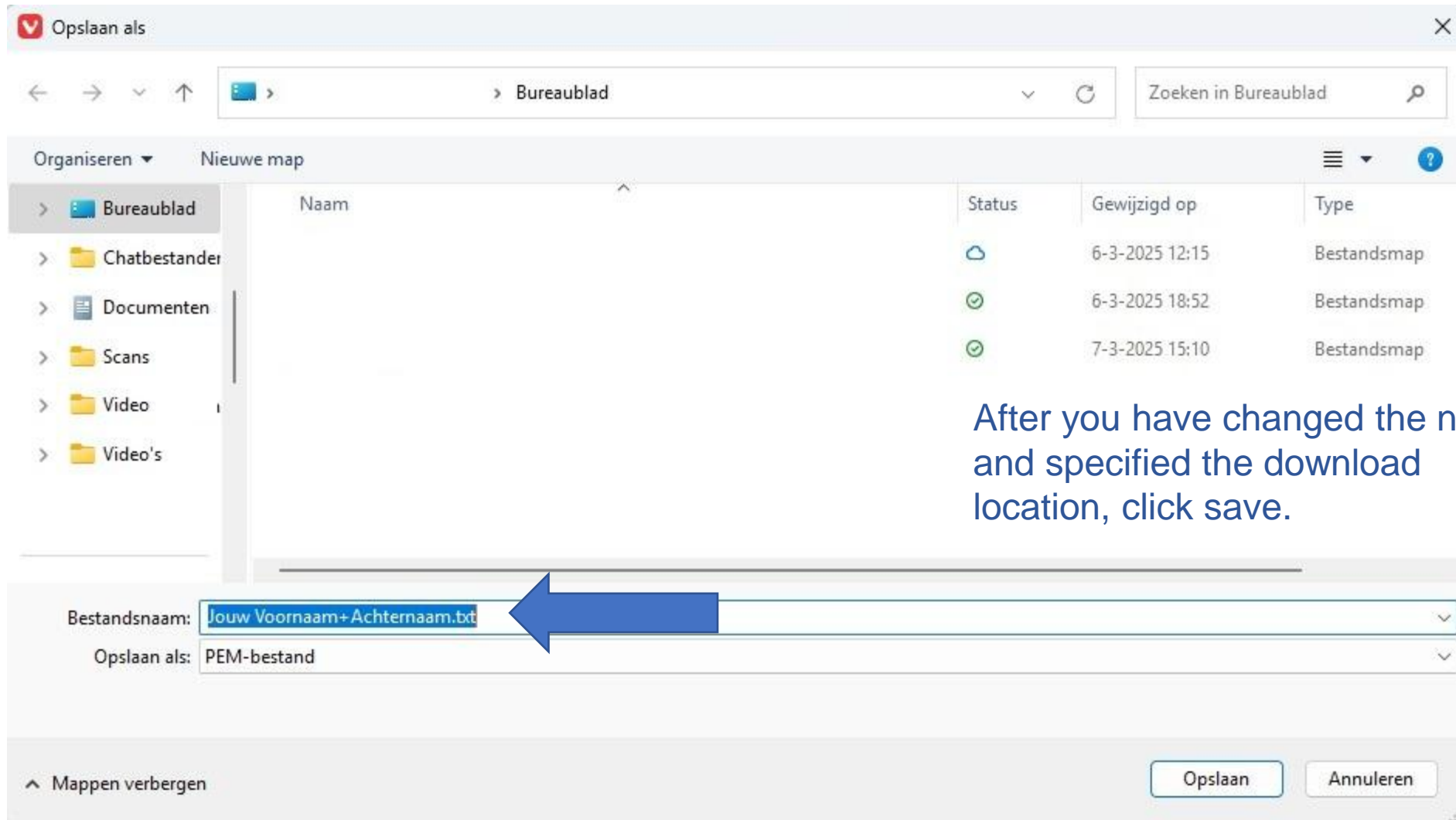
Select the top option (. pem)
and click download.



click on 'Save as...'



Explorer will open to download the certificate. Change this name to:



After you have changed the name and specified the download location, click save.



This file has appeared at the location you specified as the download location.

You send this file by email to the Chamber of Commerce for registration.

In the email you state:

First name + Last name

Company name

Chamber of Commerce number

And the request to register the

POC.

For the contact details of your Chamber of Commerce office: <https://export365.nl/help/contactkvk>

Exportdocumenten Online

Voor meer informatie of hulp:
support@exportdata.nl

