

Exportdocumenten Online

KvK Tekencertificaat
in gebruik nemen



Exportdocumenten Online

Het KvK tekencertificaat bestaat uit 2 delen (bestanden).

Het eerste bestand wat je gaat downloaden is het certificaat. (.P12) Te herkennen aan het envelop icoon met de sleutel.

Het tweede bestand wat je gaat downloaden is het KvK deel.



Exportdocumenten Online

1. Certificaat uploaden in EDO



Om het KvK tekencertificaat te bestellen, heeft de EDO organisatie administrateur een button in het EDO certificaten beheer.

Wanneer hierop wordt geklikt opent deze pagina.

Na het invullen van de velden klik je op verzenden.



ExportData

Registratieverzoek

E-mail aanvrager

Onderwerp-DN

Voornaam + Achternaam

Organisatiennaam

Land

Nederland (NL)

Opmerkingen (optioneel)

Verzenden

Wanneer jouw tekencertificaat gemaakt is en klaar staat om te downloaden, ontvang je van Quovadis deze mail.

Your certificate is ready

Hello

Your certificate for Carla Ann Bethlem-Visser is ready. Click on the link below to download the certificate.

<https://one.nl.digicert.com/mpki/certificate-pickup/>



Click on the link below to download the KvK section

<https://one.nl.digicert.com/mpki/open-ssp/04bd7106-6676-4dc7-bebd-963f144e5bf5>

Message from your Administrator:

For more information, contact:

ExportData EDO Support

+31 31 7428713

support@exportdata.nl

Thank you,

ExportData EDO Support

Klik op de link om het certificaat te downloaden en volg de stappen.

ExportData

Certificaatinformatie verifiëren

Seat-ID

Support@exportdata.nl

E-mail aanvrager

Support@exportdata.nl

Onderwerp-DN

Voornaam + Achternaam

Support

Organisatiernaam

ExportData

Land

NL

Volgende



Controleer je gegevens en klik op volgende.

Neem voor verdere ondersteuning contact op met Support ExportData op support@exportData.nl of bel ons op **+31 31 7428713**

ExportData

Kopieer het wachtwoord en bewaar deze goed. Dit is het wachtwoord om de KvK documenten te ondertekenen

Uw certificaat installeren

⚠ Sluit dit venster niet voordat u het installatieproces hebt voltooid.

1. Kopieer uw wachtwoord.


U krijgt dit wachtwoord niet nogmaals te zien. U zult uw certificaat moeten installeren. Wachtwoord kopiëren om de knop "Downloaden" in te schakelen.

JYknykygJjqf

2. Download het certificaat en sla het op uw computer op.

Opmerking: u kunt het certificaat maar één keer downloaden. Zorg ervoor dat u het opslaat nadat u op de downloadknop hebt geklikt.

Downloaden

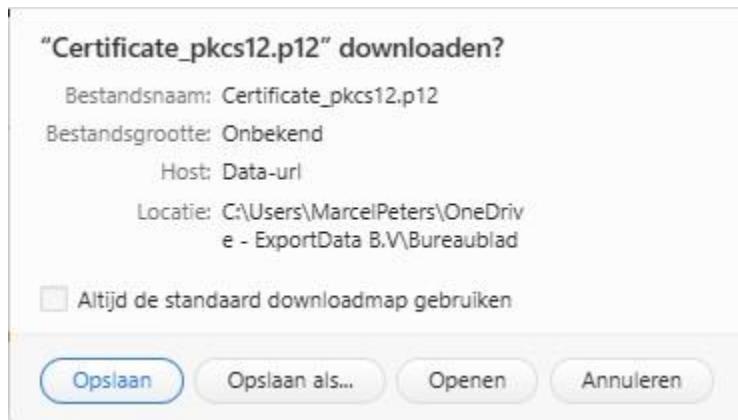
Hoe gebruikt u dit certificaat.pdf 

3. Installeer uw certificaat op elke browser of elk platform. Zodra u klaar bent, kunt u uw browser sluiten

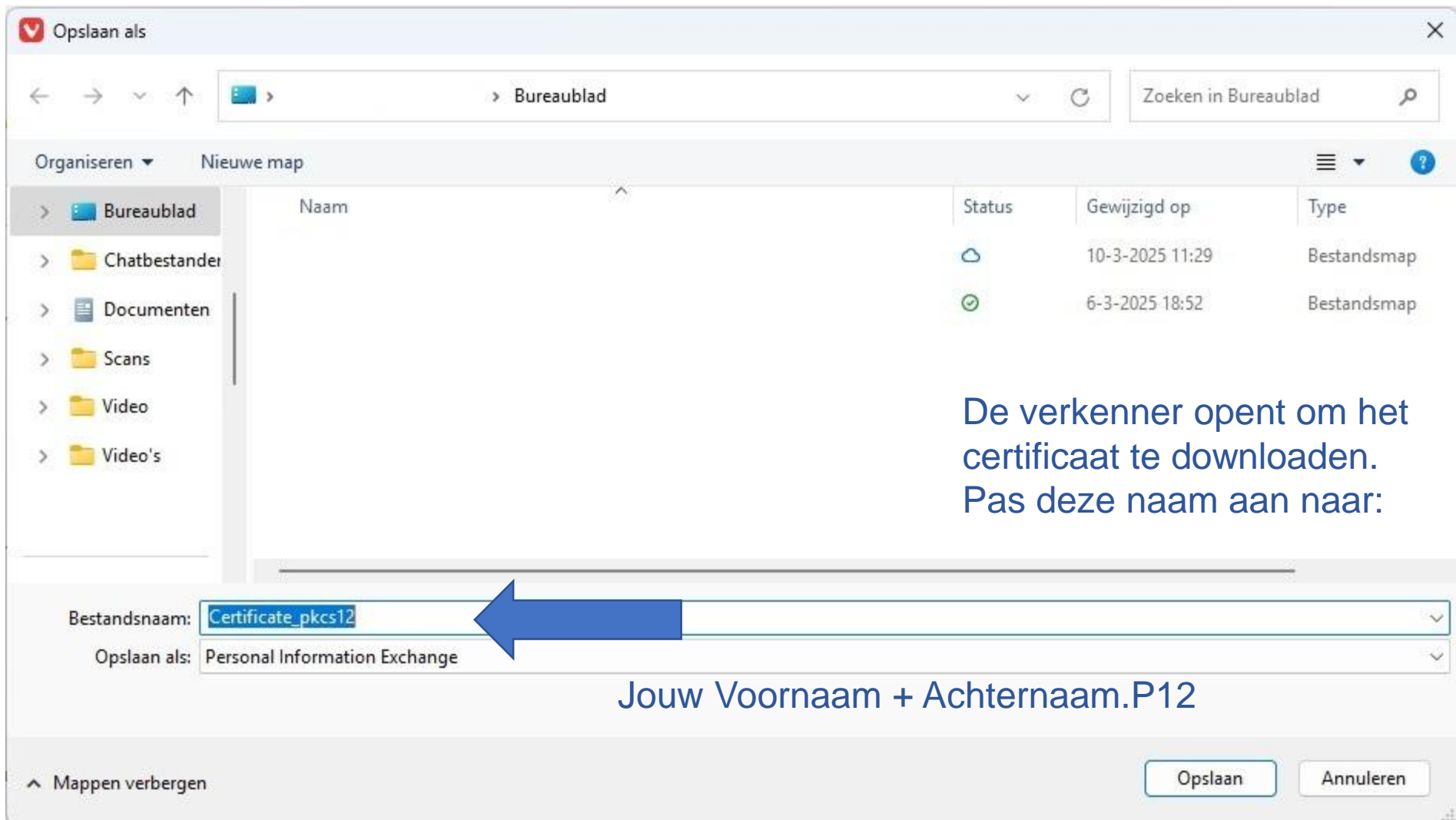
LET OP: Het wachtwoord wordt ALLEEN hier getoond.

Klik op Downloaden om het certificaat te downloaden.

Neem voor verdere ondersteuning contact op met Support ExportData op support@exportData.nl of bel ons op +31 31 7428713

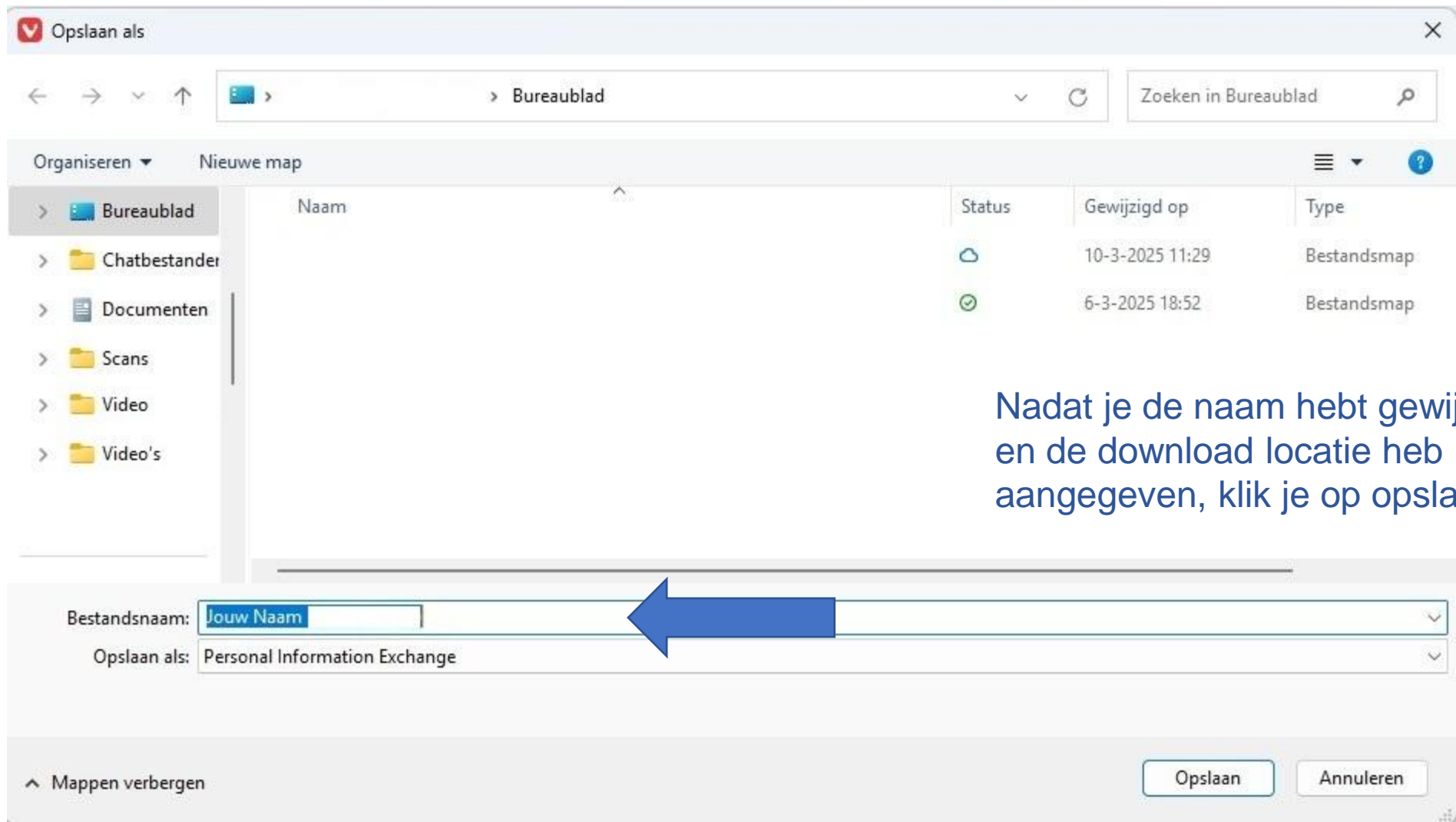


Klik op "Opslaan als" om het certificaat op te slaan.



De verkener opent om het certificaat te downloaden.
Pas deze naam aan naar:

Jouw Voornaam + Achternaam.P12



Nadat je de naam hebt gewijzigd en de download locatie heb aangegeven, klik je op opslaan.



Op de locatie die je als download locatie hebt aangegeven is dit bestand verschenen.

LET OP:

Dit bestand NIET installeren op je computer / werkstation.

Dit bestand moet je uploaden / Slepen in EDO.

Account

Certificaat

Notificaties

Organisatie

Gebruikers

Bevoegdheden

Templates

Goederen

Adresboek

Sancties

Open de
beheerpagina in EDO.

Klik op de Certificaat om het
certificaat beheer te openen.



Upload hier je .p12 bestand dat je wilt gebruiken bij het ondertekenen van zendingen richting de Kamer van Koophandel.

Zie je hier een (oud) certificaat staan? Dan deze eerst verwijderen.



Certificaat_00403_eMfAbng.p12



Klik op de prullenbak om het (oude) certificaat te verwijderen.

Vervaldatum certificaat



[Bestel HIER een nieuw KvK tekencertificaat](#)

Juridische kennisgeving

U kunt door aanvinken van een naam toestemming geven voor het gebruik van uw persoonlijke certificaat voor het zetten van een elektronische handtekening. Dit persoonlijke certificaat is het certificaat dat u heeft geüpload. U kunt op elk moment uw toestemming van gebruik van uw persoonlijke certificaat intrekken door het uitvinken of weghalen van de vink. U kunt alleen toestemming verlenen voor gebruik van uw persoonlijke certificaat aan gebruikers in ExportDocumenten Online geregistreerd bij hetzelfde bedrijf als u. Met het verlenen van toestemming van gebruik van uw persoonlijke certificaat aan een ander kan deze ander uw handtekening gebruiken voor het doen van aanvragen bij de Kamer van Koophandel. Omdat uw handtekening wordt gebruikt, ben en blijft u verantwoordelijk voor de aanvraag gedaan met uw persoonlijke certificaat. Om een ander uw elektronische handtekening of persoonlijk certificaat te laten gebruiken, heeft deze ander, die u toestemming voor gebruik verleent, ook uw wachtwoord nodig. Let op: ExportData is op geen enkele wijze aansprakelijk of verantwoordelijk voor het gebruik door anderen van uw persoonlijk certificaat, waarvoor u deze ander toestemming heeft verleend. Graag wijzen wij u op de Privacy Verklaring van ExportData. Wij adviseren u deze goed te lezen, voordat u anderen toestemming geeft voor gebruik van uw persoonlijke certificaat.

Rechten verlenen

Upload hier je .p12 bestand dat je wilt gebruiken bij het ondertekenen van zendingen richting de Kamer van Koophandel.



Bestel HIER een nieuw KvK tekencertificaat

Klik op het + teken om het certificaat te uploaden, Of je kan het certificaat direct in dit vak slapen.

Upload hier je .p12 bestand dat je wilt gebruiken bij het ondertekenen van zendingen richting de Kamer van Koophandel.

Het nieuwe certificaat staat nu in EDO.



Certificaat_00403_03HOBhi.p12

Vervaldatum certificaat



Vul de vervaldatum van het certificaat in.



Bestel HIER een nieuw KvK tekencertificaat

Klik op het Blauwe vinkje om de datum te bevestigen.

Juridische kennisgeving

U kunt door aanvinken van een naam toestemming geven voor het gebruik van uw persoonlijke certificaat voor het zetten van een elektronische handtekening. Dit persoonlijke certificaat is het certificaat dat u heeft geüpload. U kunt op elk moment uw toestemming van gebruik van uw persoonlijke certificaat intrekken door het uitvinken of weghalen van de vink. U kunt alleen toestemming verlenen voor gebruik van uw persoonlijke certificaat aan gebruikers in ExportDocumenten Online geregistreerd bij hetzelfde bedrijf als u. Met het verlenen van toestemming van gebruik van uw persoonlijke certificaat aan een ander kan deze ander uw handtekening gebruiken voor het doen van aanvragen bij de Kamer van Koophandel. Omdat uw handtekening wordt gebruikt, ben en blijft u verantwoordelijk voor de aanvraag gedaan met uw persoonlijke certificaat. Om een ander uw elektronische handtekening of persoonlijk certificaat te laten gebruiken, heeft deze ander, die u toestemming voor gebruik verleent, ook uw wachtwoord nodig. Let op: ExportData is op geen enkele wijze aansprakelijk of verantwoordelijk voor het gebruik door anderen van uw persoonlijk certificaat, waarvoor u deze ander toestemming heeft verleend. Graag wijzen wij u op de Privacy Verklaring van ExportData. Wij adviseren u deze goed te lezen, voordat u anderen toestemming geeft voor gebruik van uw persoonlijke certificaat.

Rechten verlenen

Exportdocumenten Online

2. KvK deel installeren



Your certificate is ready

Hello

Your certificate for Carla Ann Bethlem-Visser is ready. Click on the link below to download the certificate.

<https://one.nl.digicert.com/mpki/certificate-pickup/>

Click on the link below to download the KvK section

<https://one.nl.digicert.com/mpki/open-ssp/04bd7106-6676-4dc7-bebd-963f144e5bf5>

Message from your Administrator:

For more information, contact:

ExportData EDO Support

+31 31 7428713

support@exportdata.nl

Thank you,

ExportData EDO Support



Klik op de link om het KvK deel van het certificaat te downloaden.

Organisatie: ExportData - POV

Certificaat zoeken

U kunt de openbare sleutel van elk certificaat zoeken en downloaden.

Algemene naam

User ID

E-mail [?]

Status

Voer je emailadres in:

Serienummer

Geldig vanaf

Geldig tot

Wissen

Zoeken

Klik vervolgens op zoeken:

Seat-ID Algemene naam Onderwerp DN e-mail SAN e-mail Status Serienummer Geldig vanaf Geldig tot 

No Data

Organisatie: ExportData - POV

Certificaat zoeken

U kunt de openbare sleutel van elk certificaat zoeken en downloaden.

Algemene naam

User ID

E-mail ⓘ

Status

Serienummer


Geldig vanaf

Geldig tot

Wissen

Zoeken

Seat-ID ↕	Algemene naam ↕	Onderwerp DN e-mail ↕	SAN e-mail ↕	Status ↕	Serienummer ↕	Geldig vanaf ↕	Geldig tot ↕	
██████████	██████████	-	-	Uitgegeven	██████████	2025-03-07 10:52:03	2026-03-07 10:52:03	↓



klik op het download symbool.

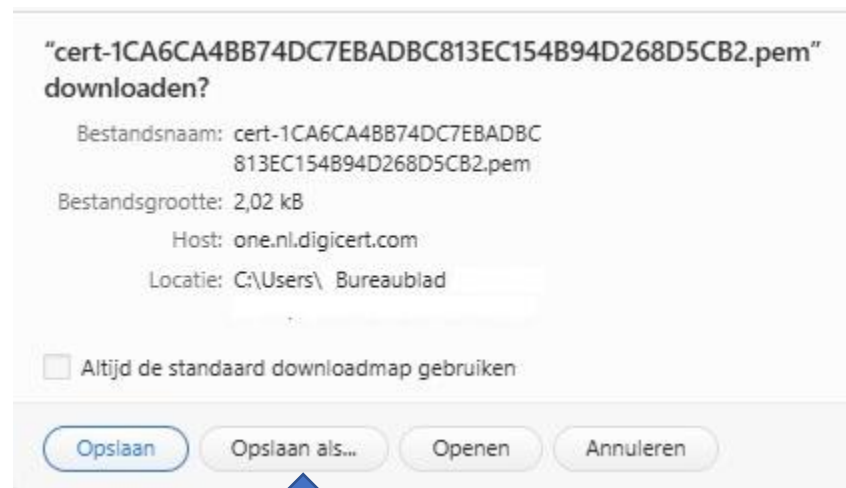
Certificaat downloaden ×

Selecteer het certificaattype dat u wilt downloaden:

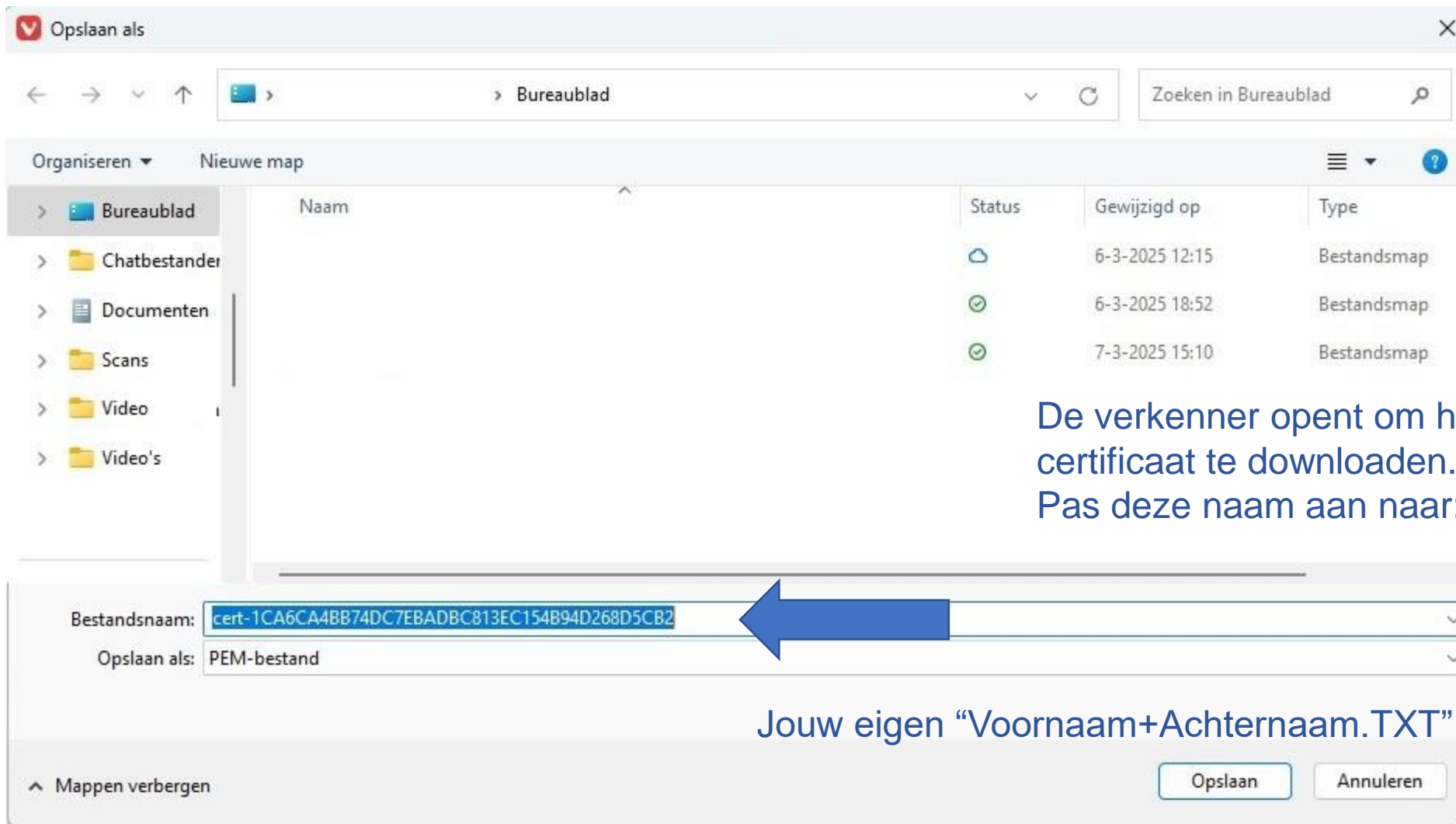
- Certificaten zonder CA-keten (.pem)
- Certificaten met CA-keten (.p7b)

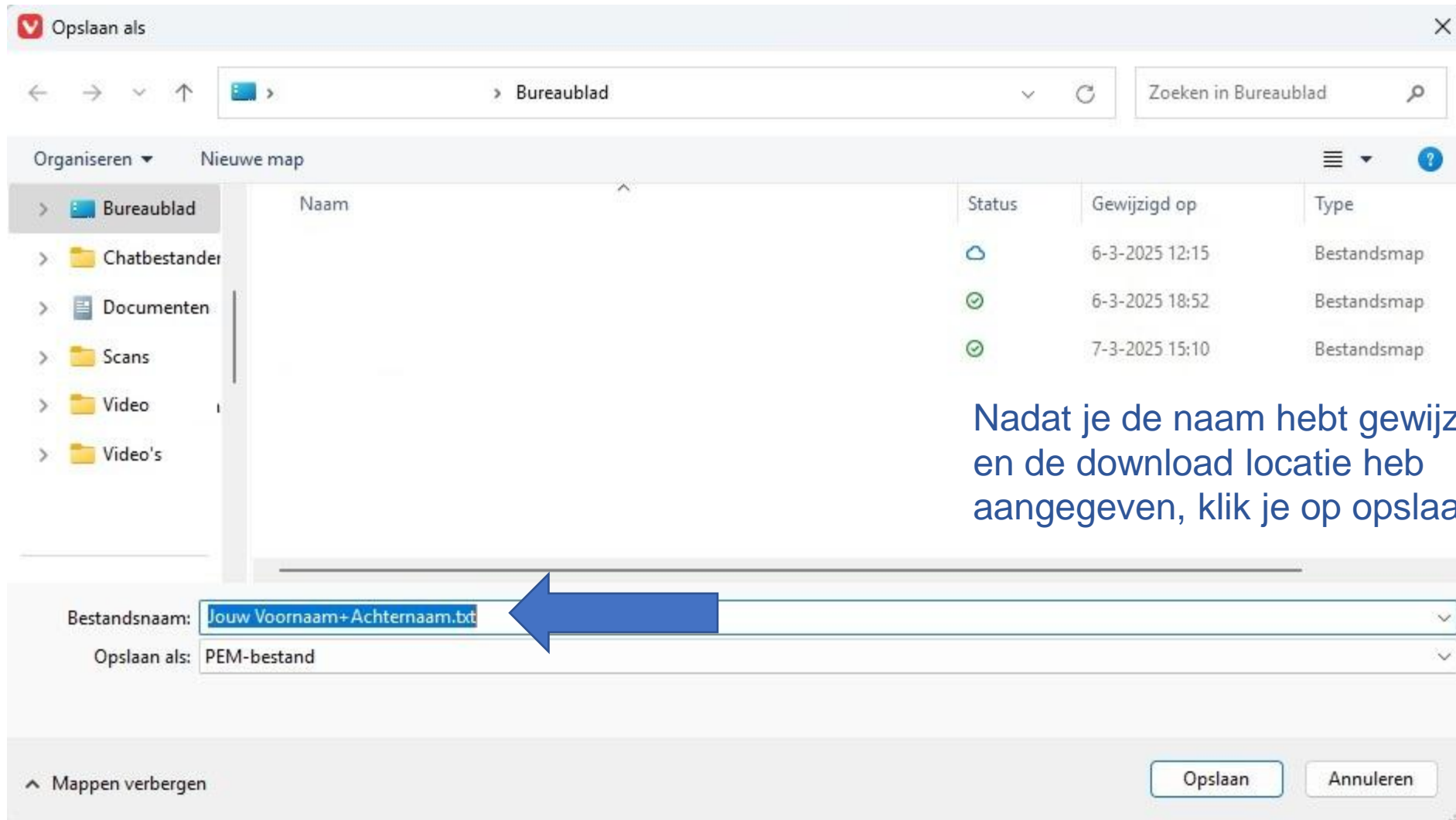
[Aanvullende downloadopties tonen](#)

Selecteer de bovenste optie(.pem) en klik op downloaden.



klik op 'Opslaan als...'





Nadat je de naam hebt gewijzigd en de download locatie heb aangegeven, klik je op opslaan.



Op de locatie die je als download locatie hebt aangegeven is dit bestand verschenen. Dit bestand verstuur je via email naar KvK ter registratie.

In de mail zet je:
Voornaam + Achternaam
Bedrijfsnaam
KvK nummer
En het verzoek de POC te registreren.

Voor de contact gegevens van jouw KvK kantoor:
<https://export365.nl/help/contactkvk>

Exportdocumenten Online

Voor meer informatie of hulp:
support@exportdata.nl

